



# UNIVERSIDAD PERUANA DE LAS AMÉRICAS

OFICINA DE ASUNTOS ACADÉMICOS

UNIDAD DE REGISTROS ACADÉMICOS

PREGRADO

## CUADRO GENERAL POR CARRERAS: POSTULANTES, INGRESANTES Y MATRICULADOS 2015 - I

SEMESTRE : 2015 - I

FECHA : 19/04/2018 04:48:21p.m.

		TOTAL GENERAL	POR EXAMEN DE ADMISIÓN			POR INGRESO DIRECTO					
			SUB-TOTAL	EXAMEN	SEMIPRESENCIAL	SUB-TOTAL	PRIMEROS PUESTOS DE EDUCACION SECUNDARIA	CENTRO PRE UNIVERSITARIO	CONVALIDANTES I.E.S.	TRASLADOS EXTERNO	DISCAPACITADO
ADMINISTRACION DE SERVICIOS TURISTICOS	POSTULANTES	51	36	36	0	15	0	7	6	2	0
	INGRESANTES	51	36	36	0	15	0	7	6	2	0
	MATRICULADOS	38	28	28	0	10	0	7	1	2	0
ADMINISTRACION Y GESTION DE EMPRESAS	POSTULANTES	279	148	148	0	131	0	22	105	4	0
	INGRESANTES	279	148	148	0	131	0	22	105	4	0
	MATRICULADOS	196	114	114	0	82	0	17	61	4	0
CIENCIAS DE LA COMUNICACION	POSTULANTES	73	59	59	0	14	2	10	2	0	0
	INGRESANTES	73	59	59	0	14	2	10	2	0	0
	MATRICULADOS	59	47	47	0	12	2	8	2	0	0
CONTABILIDAD Y FINANZAS	POSTULANTES	398	110	110	0	288	0	14	269	5	0
	INGRESANTES	398	110	110	0	288	0	14	269	5	0
	MATRICULADOS	273	82	82	0	191	0	13	175	3	0
DERECHO	POSTULANTES	137	106	106	0	31	0	14	8	8	1
	INGRESANTES	137	106	106	0	31	0	14	8	8	1
	MATRICULADOS	106	85	85	0	21	0	10	6	4	1
INGENIERIA DE COMPUTACION Y SISTEMAS	POSTULANTES	123	74	74	0	49	0	8	37	4	0
	INGRESANTES	123	74	74	0	49	0	8	37	4	0
	MATRICULADOS	88	57	57	0	31	0	6	21	4	0
INGENIERIA INDUSTRIAL	POSTULANTES	107	69	69	0	38	3	10	21	4	0
	INGRESANTES	107	69	69	0	38	3	10	21	4	0
	MATRICULADOS	77	51	51	0	26	3	9	12	2	0
MARKETING Y NEGOCIOS INTERNACIONALES	POSTULANTES	88	58	58	0	30	1	14	6	9	0
	INGRESANTES	88	58	58	0	30	1	14	6	9	0
	MATRICULADOS	73	45	45	0	28	1	14	4	9	0
SEMIPRESENCIAL ADMINISTRACION Y GESTION DE EMPRESAS	POSTULANTES	144	121	0	121	23	0	0	23	0	0
	INGRESANTES	144	121	0	121	23	0	0	23	0	0
	MATRICULADOS	105	91	0	91	14	0	0	14	0	0
SEMIPRESENCIAL CONTABILIDAD Y FINANZAS	POSTULANTES	82	62	0	62	20	0	0	20	0	0
	INGRESANTES	82	62	0	62	20	0	0	20	0	0
	MATRICULADOS	64	47	0	47	17	0	0	17	0	0



# UNIVERSIDAD PERUANA DE LAS AMÉRICAS

OFICINA DE ASUNTOS ACADÉMICOS

UNIDAD DE REGISTROS ACADÉMICOS

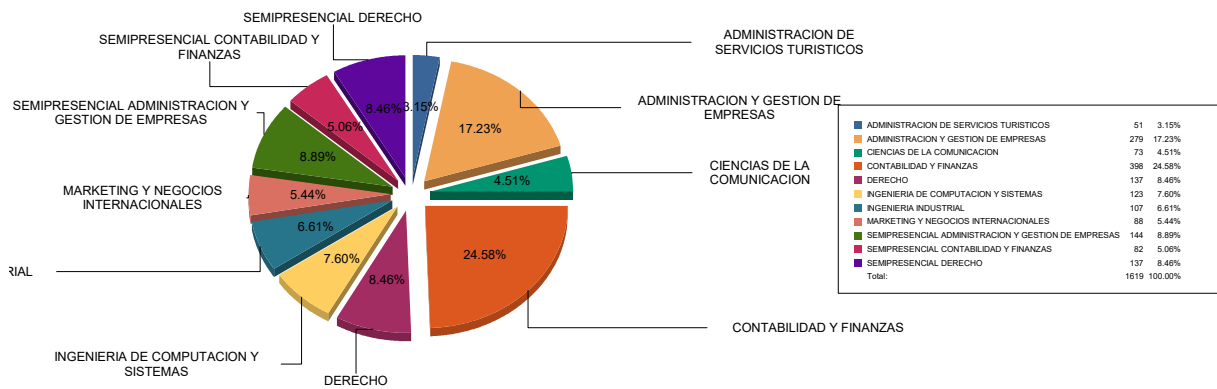
PREGRADO

## CUADRO GENERAL POR CARRERAS: POSTULANTES, INGRESANTES Y MATRICULADOS 2015 - I

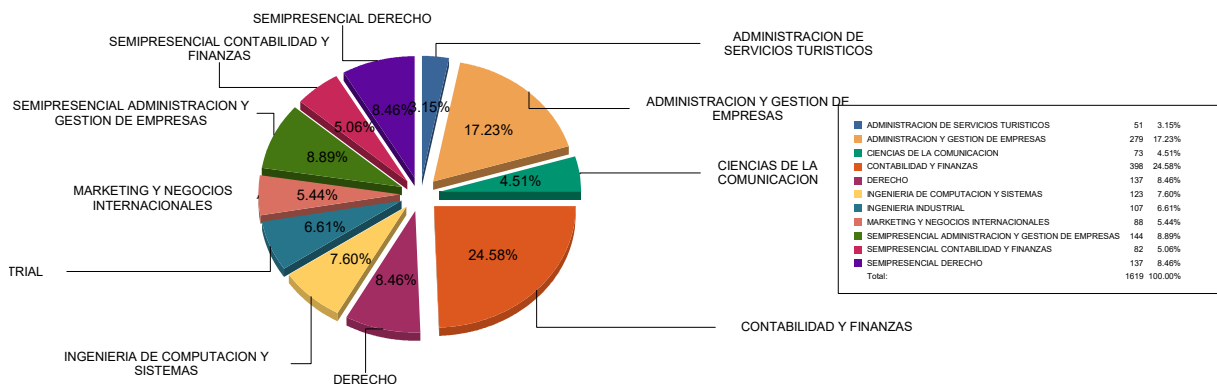
SEMESTRE : 2015 - I

FECHA : 19/04/2018 04:48:21p.m.

		TOTAL GENERAL	POR EXAMEN DE ADMISIÓN			POR INGRESO DIRECTO					
			SUB-TOTAL	EXAMEN	SEMI PRESENCIAL	SUB-TOTAL	PRIMEROS PUESTOS DE EDUCACION SECUNDARIA	CENTRO PRE UNIVERSITARIO	CONVALIDANTES I.E.S.	TRASLADOS EXTERNO	DISCAPACITADO
SEMI PRESENCIAL DERECHO	POSTULANTES	137	101	0	101	36	0	0	36	0	0
	INGRESANTES	137	101	0	101	36	0	0	36	0	0
	MATRICULADOS	107	77	0	77	30	0	0	30	0	0
<b>TOTALES 2015 - I:</b>	POSTULANTES	1619	944	660	284	675	6	99	533	36	1
	INGRESANTES	1619	944	660	284	675	6	99	533	36	1
	MATRICULADOS	1186	724	509	215	462	6	84	343	28	1



Cuadro de Postulantes



Cuadro de Ingresantes



# UNIVERSIDAD PERUANA DE LAS AMÉRICAS

OFICINA DE ASUNTOS ACADÉMICOS

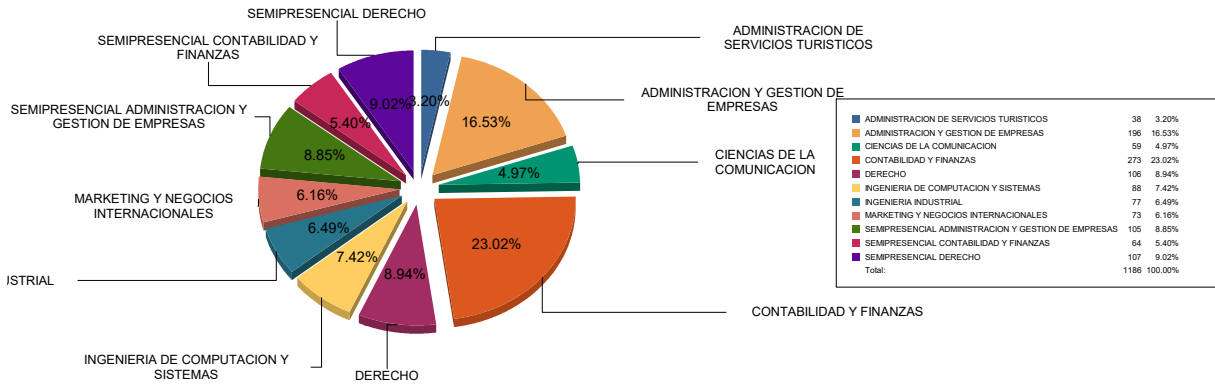
UNIDAD DE REGISTROS ACADÉMICOS

PREGRADO

## CUADRO GENERAL POR CARRERAS: POSTULANTES, INGRESANTES Y MATRICULADOS 2015 - I

SEMESTRE : 2015 - I

FECHA : 19/04/2018 04:48:21p.m.



Cuadro de Matriculados