



CUADRO GENERAL POR CARRERAS: POSTULANTES, INGRESANTES Y MATRICULADOS 2015 - II

SEMESTRE : 2015 - II

FECHA : 19/04/2018 04:49:22p.m.

		TOTAL GENERAL	POR EXAMEN DE ADMISIÓN			POR INGRESO DIRECTO				
			SUB-TOTAL	EXAMEN	SEMIPRESENCIAL	SUB-TOTAL	PRIMEROS PUESTOS DE EDUCACION SECUNDARIA	CENTRO PRE UNIVERSITARIO	CONVALIDANTES I.E.S.	TRASLADOS EXTERNO
ADMINISTRACION DE SERVICIOS TURISTICOS	POSTULANTES	16	14	14	0	2	0	1	1	0
	INGRESANTES	16	14	14	0	2	0	1	1	0
	MATRICULADOS	9	8	8	0	1	0	0	1	0
ADMINISTRACION Y GESTION DE EMPRESAS	POSTULANTES	158	86	86	0	72	0	6	64	2
	INGRESANTES	158	86	86	0	72	0	6	64	2
	MATRICULADOS	99	60	60	0	39	0	6	31	2
CIENCIAS DE LA COMUNICACION	POSTULANTES	25	15	15	0	10	1	4	4	1
	INGRESANTES	25	15	15	0	10	1	4	4	1
	MATRICULADOS	16	10	10	0	6	0	4	1	1
CONTABILIDAD Y FINANZAS	POSTULANTES	304	68	68	0	236	0	9	223	4
	INGRESANTES	302	68	68	0	234	0	9	221	4
	MATRICULADOS	206	55	55	0	151	0	6	143	2
DERECHO	POSTULANTES	88	71	71	0	17	0	3	8	6
	INGRESANTES	88	71	71	0	17	0	3	8	6
	MATRICULADOS	52	43	43	0	9	0	1	3	5
INGENIERIA DE COMPUTACION Y SISTEMAS	POSTULANTES	58	39	39	0	19	0	5	13	1
	INGRESANTES	58	39	39	0	19	0	5	13	1
	MATRICULADOS	42	31	31	0	11	0	2	8	1
INGENIERIA INDUSTRIAL	POSTULANTES	61	32	32	0	29	0	10	17	2
	INGRESANTES	61	32	32	0	29	0	10	17	2
	MATRICULADOS	44	23	23	0	21	0	6	13	2
MARKETING Y NEGOCIOS INTERNACIONALES	POSTULANTES	34	15	15	0	19	0	5	14	0
	INGRESANTES	34	15	15	0	19	0	5	14	0
	MATRICULADOS	18	10	10	0	8	0	5	3	0
SEMIPRESENCIAL ADMINISTRACION Y GESTION DE EMPRESAS	POSTULANTES	54	42	0	42	12	0	0	12	0
	INGRESANTES	54	42	0	42	12	0	0	12	0
	MATRICULADOS	35	25	0	25	10	0	0	10	0
SEMIPRESENCIAL CONTABILIDAD Y FINANZAS	POSTULANTES	46	22	0	22	24	0	0	24	0
	INGRESANTES	46	22	0	22	24	0	0	24	0
	MATRICULADOS	30	15	0	15	15	0	0	15	0



UNIVERSIDAD PERUANA DE LAS AMÉRICAS

OFICINA DE ASUNTOS ACADÉMICOS

UNIDAD DE REGISTROS ACADÉMICOS

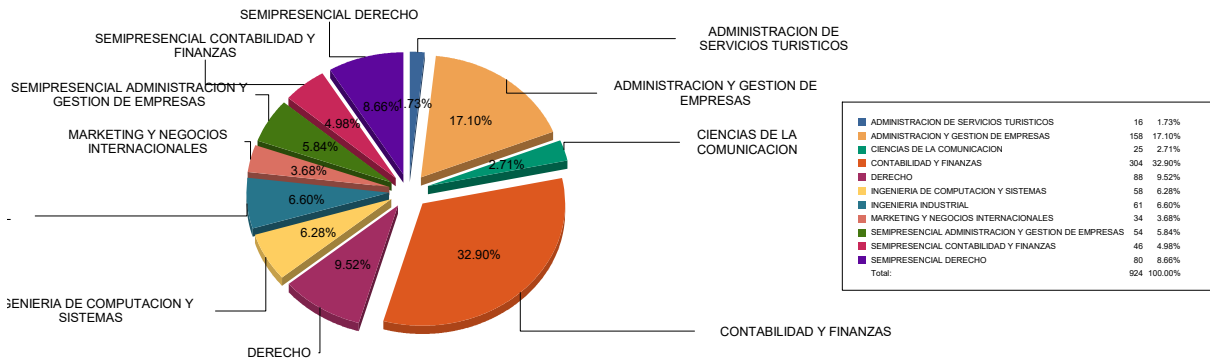
PREGRADO

CUADRO GENERAL POR CARRERAS: POSTULANTES, INGRESANTES Y MATRICULADOS 2015 - II

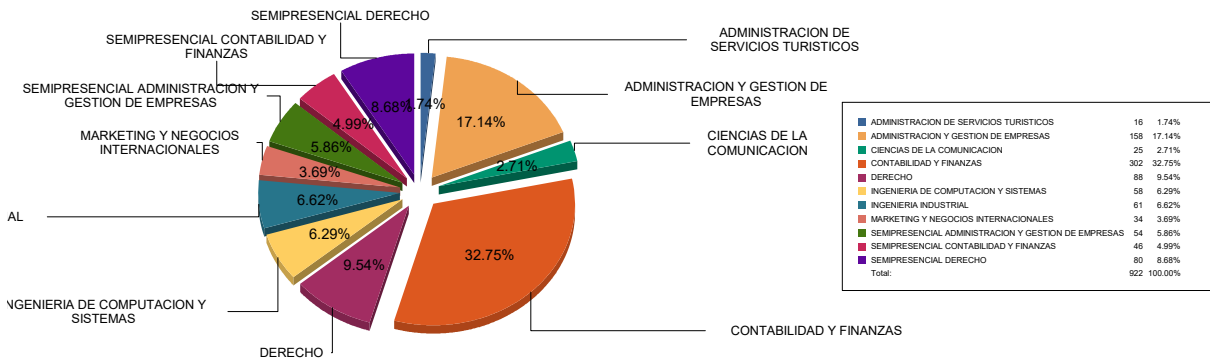
SEMESTRE : 2015 - II

FECHA : 19/04/2018 04:49:22p.m.

		TOTAL GENERAL	POR EXAMEN DE ADMISIÓN			POR INGRESO DIRECTO				
			SUB-TOTAL	EXAMEN	SEMI PRESENCIAL	SUB-TOTAL	PRIMEROS PUESTOS DE EDUCACION SECUNDARIA	CENTRO PRE UNIVERSITARIO	CONVALIDANTES I.E.S.	TRASLADOS EXTERNO
SEMI PRESENCIAL DERECHO	POSTULANTES	80	48	0	48	32	0	0	32	0
	INGRESANTES	80	48	0	48	32	0	0	32	0
	MATRICULADOS	64	35	0	35	29	0	0	29	0
TOTALES 2015 - II:	POSTULANTES	924	452	340	112	472	1	43	412	16
	INGRESANTES	922	452	340	112	470	1	43	410	16
	MATRICULADOS	615	315	240	75	300	0	30	257	13



Cuadro de Postulantes



Cuadro de Ingresantes



UNIVERSIDAD PERUANA DE LAS AMÉRICAS

OFICINA DE ASUNTOS ACADÉMICOS

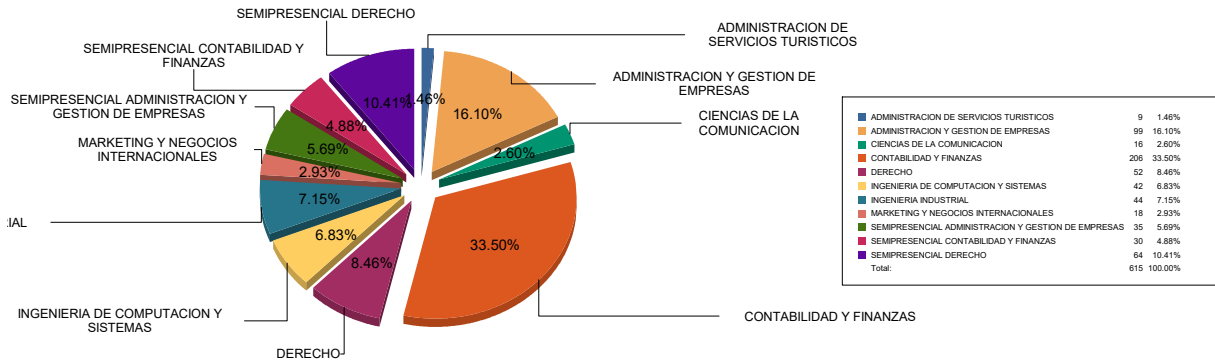
UNIDAD DE REGISTROS ACADÉMICOS

PREGRADO

CUADRO GENERAL POR CARRERAS: POSTULANTES, INGRESANTES Y MATRICULADOS 2015 - II

SEMESTRE : 2015 - II

FECHA : 19/04/2018 04:49:22p.m.



Cuadro de Matriculados