



UNIVERSIDAD PERUANA DE LAS AMÉRICAS

OFICINA DE ASUNTOS ACADÉMICOS

UNIDAD DE REGISTROS ACADÉMICOS

PREGRADO

CUADRO GENERAL POR CARRERAS: POSTULANTES, INGRESANTES Y MATRICULADOS 2016 - I

SEMESTRE : 2016 - I

FECHA : 09/10/2018 11:15:40a.m.

		TOTAL GENERAL	POR EXAMEN DE ADMISIÓN		POR INGRESO DIRECTO							
			SUB-TOTAL	EXAMEN	SUB-TOTAL	PRIMEROS PUESTOS DE EDUCACION SECUNDARIA	CENTRO PRE UNIVERSITARIO	DEPORTISTAS CALIFICADOS IPD	PRODAC	CONVALIDANTES I.E.S.	TRASLADOS EXTERNO	DISCAPACITADO
ADMINISTRACION DE SERVICIOS TURISTICOS	VACANTES	70	40	40	30	2	5	1	1	18	2	1
	POSTULANTES	47	37	37	10	0	5	0	0	5	0	0
	INGRESANTES	47	37	37	10	0	5	0	0	5	0	0
	MATRICULADOS	32	27	27	5	0	3	0	0	2	0	0
ADMINISTRACION Y GESTION DE EMPRESAS	VACANTES	110	50	50	60	2	5	1	1	42	8	1
	POSTULANTES	307	137	137	170	0	30	0	0	135	5	0
	INGRESANTES	306	137	137	169	0	30	0	0	134	5	0
	MATRICULADOS	183	103	103	80	0	18	0	0	58	4	0
CIENCIAS DE LA COMUNICACION	VACANTES	80	50	50	30	1	5	1	1	20	1	1
	POSTULANTES	79	60	60	19	0	18	0	0	1	0	0
	INGRESANTES	79	60	60	19	0	18	0	0	1	0	0
	MATRICULADOS	58	45	45	13	0	12	0	0	1	0	0
CONTABILIDAD Y FINANZAS	VACANTES	160	40	40	120	6	5	1	1	96	10	1
	POSTULANTES	467	116	116	351	0	16	0	0	325	10	0
	INGRESANTES	467	116	116	351	0	16	0	0	325	10	0
	MATRICULADOS	369	94	94	275	0	15	0	0	255	5	0
DERECHO	VACANTES	90	40	40	50	2	5	1	1	36	4	1
	POSTULANTES	130	92	92	38	0	7	0	0	24	7	0
	INGRESANTES	130	92	92	38	0	7	0	0	24	7	0
	MATRICULADOS	97	71	71	26	0	6	0	0	13	7	0
INGENIERIA DE COMPUTACION Y SISTEMAS	VACANTES	80	50	50	30	2	5	1	1	16	4	1
	POSTULANTES	98	54	54	44	0	8	0	0	36	0	0
	INGRESANTES	98	54	54	44	0	8	0	0	36	0	0
	MATRICULADOS	69	36	36	33	0	7	0	0	26	0	0
INGENIERIA INDUSTRIAL	VACANTES	90	50	50	40	1	5	1	1	28	3	1
	POSTULANTES	77	48	48	29	0	6	0	0	23	0	0
	INGRESANTES	77	48	48	29	0	6	0	0	23	0	0
	MATRICULADOS	55	34	34	21	0	3	0	0	18	0	0
MARKETING Y NEGOCIOS INTERNACIONALES	VACANTES	80	50	50	30	2	5	1	1	16	4	1
	POSTULANTES	69	45	45	24	0	8	0	0	15	1	0
	INGRESANTES	69	45	45	24	0	8	0	0	15	1	0
	MATRICULADOS	48	35	35	13	0	7	0	0	5	1	0



UNIVERSIDAD PERUANA DE LAS AMÉRICAS

OFICINA DE ASUNTOS ACADÉMICOS

UNIDAD DE REGISTROS ACADÉMICOS

PREGRADO

CUADRO GENERAL POR CARRERAS: POSTULANTES, INGRESANTES Y MATRICULADOS 2016 - I

SEMESTRE : 2016 - I

FECHA : 09/10/2018 11:15:40a.m.

		TOTAL GENERAL	POR EXAMEN DE ADMISIÓN		POR INGRESO DIRECTO							
			SUB-TOTAL	EXAMEN	SUB-TOTAL	PRIMEROS PUESTOS DE EDUCACION SECUNDARIA	CENTRO PRE UNIVERSITARIO	DEPORTISTAS CALIFICADOS IPD	PRODAC	CONVALIDANTES I.E.S.	TRASLADOS EXTERNO	DISCAPACITADO
SEMIPRESENCIAL ADMINISTRACION Y GESTION DE EMPRESAS	VACANTES	80	30	30	50	1	0	1	1	43	3	1
	POSTULANTES	76	50	50	26	0	0	0	0	26	0	0
	INGRESANTES	76	50	50	26	0	0	0	0	26	0	0
	MATRICULADOS	53	31	31	22	0	0	0	0	22	0	0
SEMIPRESENCIAL CONTABILIDAD Y FINANZAS	VACANTES	90	30	30	60	1	0	1	1	53	3	1
	POSTULANTES	33	9	9	24	0	0	0	0	24	0	0
	INGRESANTES	33	9	9	24	0	0	0	0	24	0	0
	MATRICULADOS	25	5	5	20	0	0	0	0	20	0	0
SEMIPRESENCIAL DERECHO	VACANTES	70	20	20	50	1	0	1	1	43	3	1
	POSTULANTES	128	72	72	56	0	0	0	0	56	0	0
	INGRESANTES	128	72	72	56	0	0	0	0	56	0	0
	MATRICULADOS	104	53	53	51	0	0	0	0	51	0	0
TOTALES 2016 - I:	VACANTES	1000	450	450	550	21	40	11	11	411	45	11
	POSTULANTES	1511	720	720	791	0	98	0	0	670	23	0
	INGRESANTES	1510	720	720	790	0	98	0	0	669	23	0
	MATRICULADOS	1093	534	534	559	0	71	0	0	471	17	0



UNIVERSIDAD PERUANA DE LAS AMÉRICAS

OFICINA DE ASUNTOS ACADÉMICOS

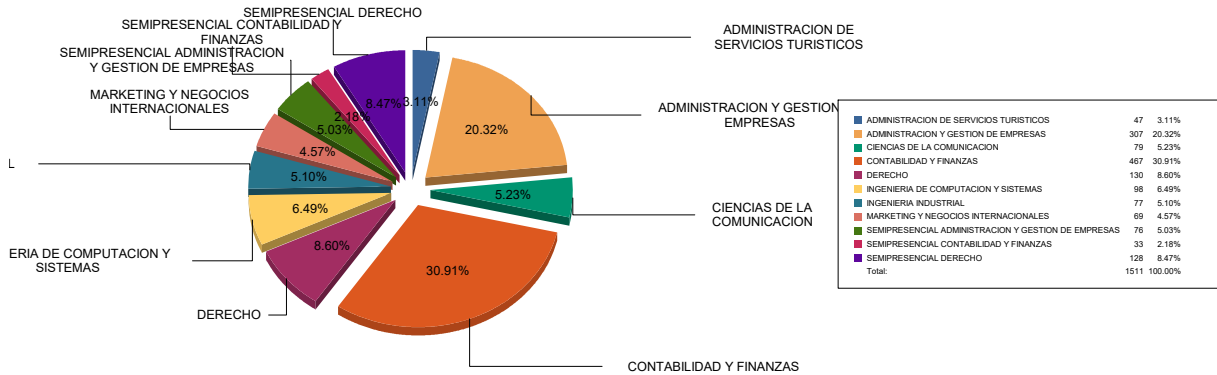
UNIDAD DE REGISTROS ACADÉMICOS

PREGRADO

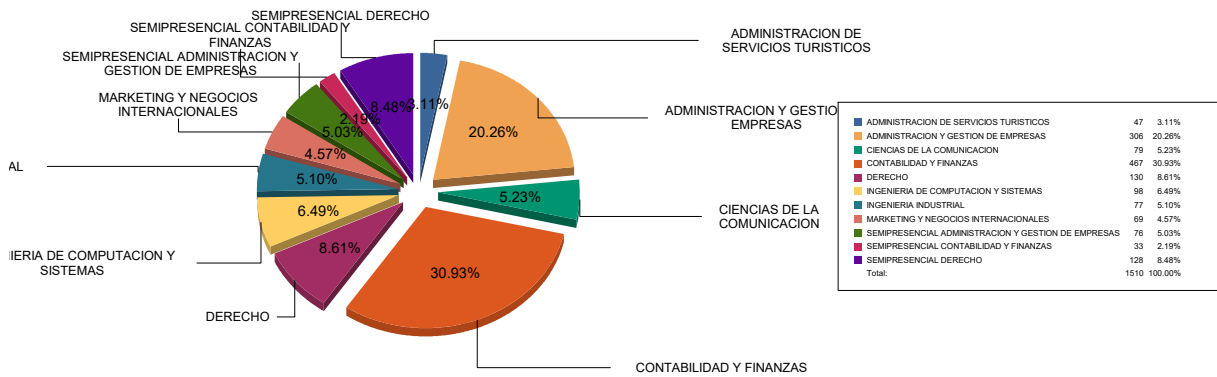
CUADRO GENERAL POR CARRERAS: POSTULANTES, INGRESANTES Y MATRICULADOS 2016 - I

SEMESTRE : 2016 - I

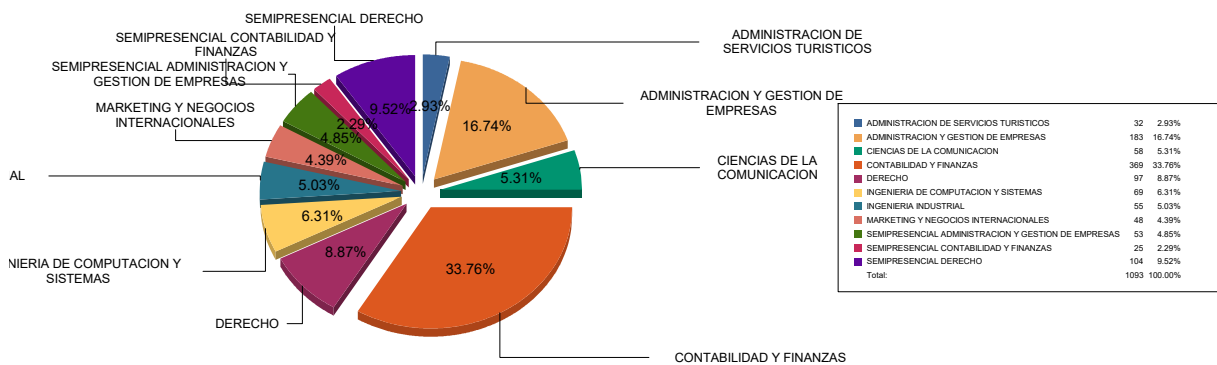
FECHA : 09/10/2018 11:15:40a.m.



Cuadro de Postulantes



Cuadro de Ingresantes



Cuadro de Matriculados