



UNIVERSIDAD PERUANA DE LAS AMÉRICAS

OFICINA DE ASUNTOS ACADÉMICOS

UNIDAD DE REGISTROS ACADÉMICOS

PREGRADO

CUADRO GENERAL POR CARRERAS: POSTULANTES, INGRESANTES Y MATRICULADOS 2016 - II

SEMESTRE : 2016 - II

FECHA : 09/10/2018 11:15:54a.m.

		TOTAL GENERAL	POR EXAMEN DE ADMISIÓN		POR INGRESO DIRECTO							
			SUB-TOTAL	EXAMEN	SUB-TOTAL	PRIMEROS PUESTOS DE EDUCACION SECUNDARIA	CENTRO PRE UNIVERSITARIO	DEPORTISTAS CALIFICADOS IPD	PRODAC	CONVALIDANTES I.E.S.	TRASLADOS EXTERNO	DISCAPACITADO
ADMINISTRACION DE SERVICIOS TURISTICOS	VACANTES	73	35	35	38	5	6	1	1	22	2	1
	POSTULANTES	22	12	12	10	0	3	0	0	7	0	0
	INGRESANTES	22	12	12	10	0	3	0	0	7	0	0
	MATRICULADOS	11	8	8	3	0	3	0	0	0	0	0
ADMINISTRACION Y GESTION DE EMPRESAS	VACANTES	188	82	82	106	5	10	1	1	78	10	1
	POSTULANTES	148	86	86	62	0	7	0	0	52	3	0
	INGRESANTES	148	86	86	62	0	7	0	0	52	3	0
	MATRICULADOS	94	64	64	30	0	5	0	0	23	2	0
CIENCIAS DE LA COMUNICACION	VACANTES	92	56	56	36	5	8	1	1	15	5	1
	POSTULANTES	43	36	36	7	0	6	0	0	1	0	0
	INGRESANTES	43	36	36	7	0	6	0	0	1	0	0
	MATRICULADOS	34	29	29	5	0	5	0	0	0	0	0
CONTABILIDAD Y FINANZAS	VACANTES	200	112	112	88	5	10	1	1	60	10	1
	POSTULANTES	283	72	72	211	0	2	0	0	203	6	0
	INGRESANTES	283	72	72	211	0	2	0	0	203	6	0
	MATRICULADOS	186	51	51	135	0	1	0	0	130	4	0
DERECHO	VACANTES	100	62	62	38	5	7	1	1	18	5	1
	POSTULANTES	98	73	73	25	0	9	0	0	9	7	0
	INGRESANTES	98	73	73	25	0	9	0	0	9	7	0
	MATRICULADOS	71	57	57	14	0	6	0	0	2	6	0
INGENIERIA DE COMPUTACION Y SISTEMAS	VACANTES	119	52	52	67	5	8	1	1	43	8	1
	POSTULANTES	58	30	30	28	0	3	0	0	22	3	0
	INGRESANTES	58	30	30	28	0	3	0	0	22	3	0
	MATRICULADOS	45	23	23	22	0	2	0	0	18	2	0
INGENIERIA INDUSTRIAL	VACANTES	101	52	52	49	5	8	1	1	25	8	1
	POSTULANTES	64	41	41	23	0	6	0	0	13	4	0
	INGRESANTES	64	41	41	23	0	6	0	0	13	4	0
	MATRICULADOS	44	28	28	16	0	3	0	0	9	4	0
MARKETING Y NEGOCIOS INTERNACIONALES	VACANTES	77	40	40	37	5	6	1	1	17	6	1
	POSTULANTES	41	24	24	17	0	3	0	0	12	2	0
	INGRESANTES	41	24	24	17	0	3	0	0	12	2	0
	MATRICULADOS	25	16	16	9	0	2	0	0	6	1	0



UNIVERSIDAD PERUANA DE LAS AMÉRICAS

OFICINA DE ASUNTOS ACADÉMICOS

UNIDAD DE REGISTROS ACADÉMICOS

PREGRADO

CUADRO GENERAL POR CARRERAS: POSTULANTES, INGRESANTES Y MATRICULADOS 2016 - II

SEMESTRE : 2016 - II

FECHA : 09/10/2018 11:15:54a.m.

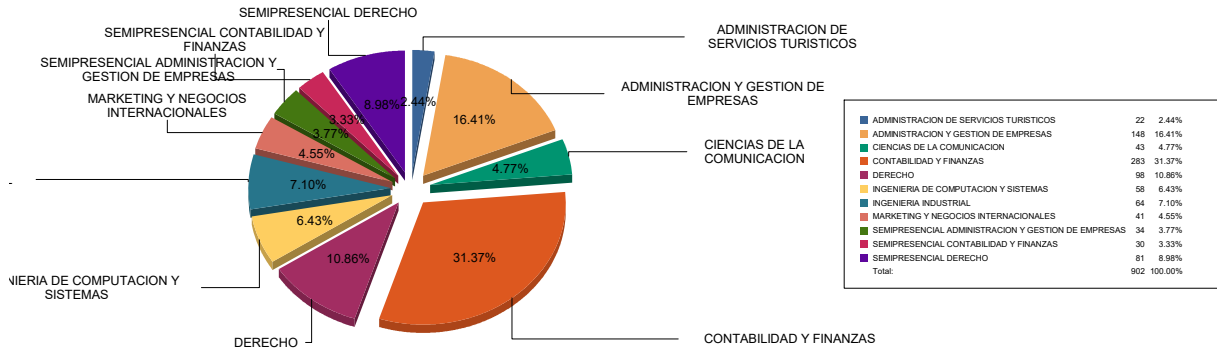
		TOTAL GENERAL	POR EXAMEN DE ADMISIÓN		POR INGRESO DIRECTO							
			SUB-TOTAL	EXAMEN	SUB-TOTAL	PRIMEROS PUESTOS DE EDUCACION SECUNDARIA	CENTRO PRE UNIVERSITARIO	DEPORTISTAS CALIFICADOS IPD	PRODAC	CONVALIDANTES I.E.S.	TRASLADOS EXTERNO	DISCAPACITADO
SEMIPRESENCIAL ADMINISTRACION Y GESTION DE EMPRESAS	VACANTES	85	55	55	30	1	0	1	1	24	2	1
	POSTULANTES	34	16	16	18	0	0	0	0	18	0	0
	INGRESANTES	34	16	16	18	0	0	0	0	18	0	0
	MATRICULADOS	26	12	12	14	0	0	0	0	14	0	0
SEMIPRESENCIAL CONTABILIDAD Y FINANZAS	VACANTES	85	55	55	30	1	0	1	1	24	2	1
	POSTULANTES	30	14	14	16	0	0	0	0	16	0	0
	INGRESANTES	30	14	14	16	0	0	0	0	16	0	0
	MATRICULADOS	22	8	8	14	0	0	0	0	14	0	0
SEMIPRESENCIAL DERECHO	VACANTES	80	40	40	40	1	0	1	1	34	2	1
	POSTULANTES	81	46	46	35	0	0	0	0	35	0	0
	INGRESANTES	81	46	46	35	0	0	0	0	35	0	0
	MATRICULADOS	72	38	38	34	0	0	0	0	34	0	0
TOTALES 2016 - II:	VACANTES	1200	641	641	559	43	63	11	11	360	60	11
	POSTULANTES	902	450	450	452	0	39	0	0	388	25	0
	INGRESANTES	902	450	450	452	0	39	0	0	388	25	0
	MATRICULADOS	630	334	334	296	0	27	0	0	250	19	0



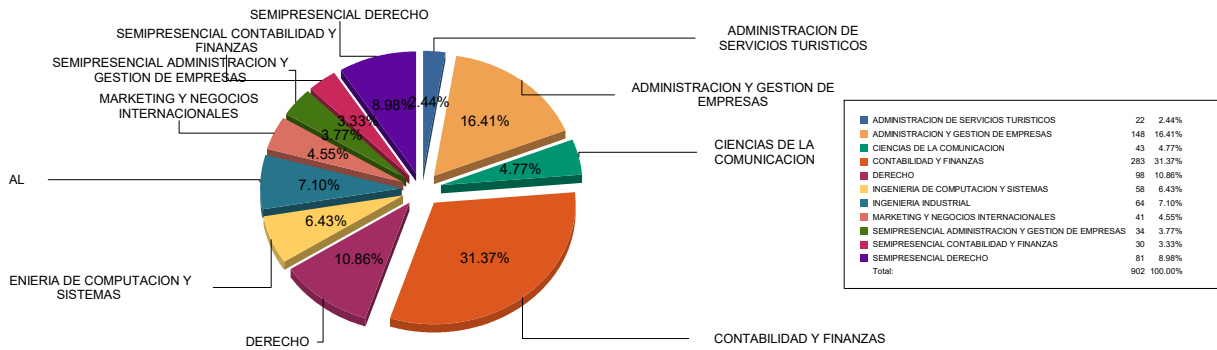
CUADRO GENERAL POR CARRERAS: POSTULANTES, INGRESANTES Y MATRICULADOS 2016 - II

SEMESTRE : 2016 - II

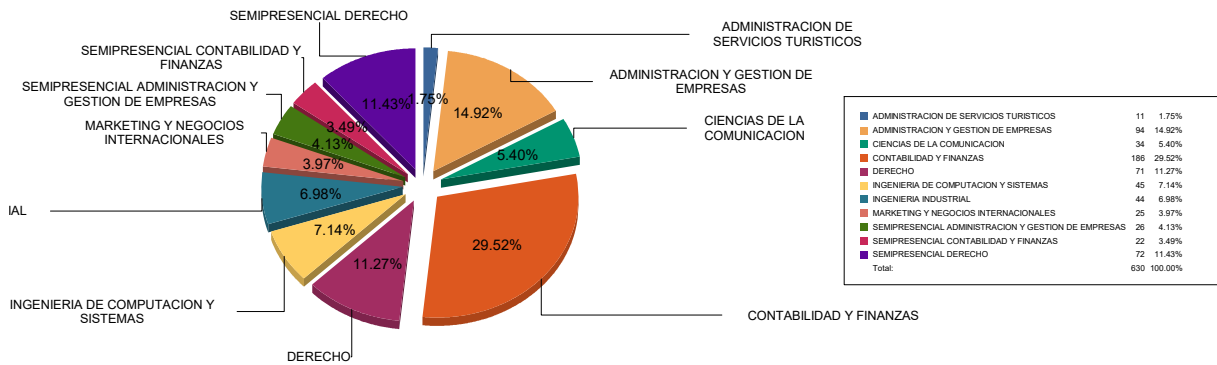
FECHA : 09/10/2018 11:15:54a.m.



Cuadro de Postulantes



Cuadro de Ingresantes



Cuadro de Matriculados