



UNIVERSIDAD PERUANA DE LAS AMÉRICAS

OFICINA DE ASUNTOS ACADÉMICOS

UNIDAD DE REGISTROS ACADÉMICOS

PREGRADO

CUADRO GENERAL POR CARRERAS: POSTULANTES, INGRESANTES Y MATRICULADOS 2017 - I

SEMESTRE : 2017 - I

FECHA : 09/10/2018 11:17:50a.m.

		TOTAL GENERAL	POR EXAMEN DE ADMISIÓN		POR INGRESO DIRECTO							
			SUB-TOTAL	EXAMEN	SUB-TOTAL	PRIMEROS PUESTOS DE EDUCACION SECUNDARIA	CENTRO PRE UNIVERSITARIO	DEPORTISTAS CALIFICADOS IPD	PRODAC	CONVALIDANTES I.E.S.	TRASLADOS EXTERNO	DISCAPACITADO
ADMINISTRACION DE SERVICIOS TURISTICOS	VACANTES	90	40	40	50	5	18	2	3	15	2	5
	POSTULANTES	32	18	18	14	0	0	0	0	14	0	0
	INGRESANTES	32	18	18	14	0	0	0	0	14	0	0
	MATRICULADOS	13	11	11	2	0	0	0	0	2	0	0
ADMINISTRACION Y GESTION DE EMPRESAS	VACANTES	280	100	100	180	5	10	2	3	150	5	5
	POSTULANTES	272	104	104	168	0	17	0	0	151	0	0
	INGRESANTES	272	104	104	168	0	17	0	0	151	0	0
	MATRICULADOS	161	84	84	77	0	15	0	0	62	0	0
CIENCIAS DE LA COMUNICACION	VACANTES	90	50	50	40	5	5	2	3	18	2	5
	POSTULANTES	41	34	34	7	0	5	0	0	2	0	0
	INGRESANTES	41	34	34	7	0	5	0	0	2	0	0
	MATRICULADOS	35	29	29	6	0	4	0	0	2	0	0
CONTABILIDAD Y FINANZAS	VACANTES	280	100	100	180	5	20	2	3	140	5	5
	POSTULANTES	388	82	82	306	0	11	0	0	294	1	0
	INGRESANTES	386	80	80	306	0	11	0	0	294	1	0
	MATRICULADOS	278	67	67	211	0	8	0	0	202	1	0
DERECHO	VACANTES	190	100	100	90	5	30	2	3	40	5	5
	POSTULANTES	129	101	101	28	1	11	0	0	16	0	0
	INGRESANTES	128	100	100	28	1	11	0	0	16	0	0
	MATRICULADOS	98	80	80	18	1	6	0	0	11	0	0
INGENIERIA DE COMPUTACION Y SISTEMAS	VACANTES	130	65	65	65	5	18	2	3	30	2	5
	POSTULANTES	74	40	40	34	0	6	0	0	28	0	0
	INGRESANTES	74	40	40	34	0	6	0	0	28	0	0
	MATRICULADOS	64	35	35	29	0	5	0	0	24	0	0
INGENIERIA INDUSTRIAL	VACANTES	110	56	56	54	5	9	2	3	28	2	5
	POSTULANTES	67	42	42	25	0	5	0	0	20	0	0
	INGRESANTES	65	40	40	25	0	5	0	0	20	0	0
	MATRICULADOS	50	32	32	18	0	3	0	0	15	0	0
MARKETING Y NEGOCIOS INTERNACIONALES	VACANTES	90	50	50	40	5	8	2	3	15	2	5
	POSTULANTES	58	39	39	19	1	3	0	0	15	0	0
	INGRESANTES	58	39	39	19	1	3	0	0	15	0	0
	MATRICULADOS	45	33	33	12	1	1	0	0	10	0	0



UNIVERSIDAD PERUANA DE LAS AMÉRICAS

OFICINA DE ASUNTOS ACADÉMICOS

UNIDAD DE REGISTROS ACADÉMICOS

PREGRADO

CUADRO GENERAL POR CARRERAS: POSTULANTES, INGRESANTES Y MATRICULADOS 2017 - I

SEMESTRE : 2017 - I

FECHA : 09/10/2018 11:17:50a.m.

		TOTAL GENERAL	POR EXAMEN DE ADMISIÓN		POR INGRESO DIRECTO							
			SUB-TOTAL	EXAMEN	SUB-TOTAL	PRIMEROS PUESTOS DE EDUCACION SECUNDARIA	CENTRO PRE UNIVERSITARIO	DEPORTISTAS CALIFICADOS IPD	PRODAC	CONVALIDANTES I.E.S.	TRASLADOS EXTERNO	DISCAPACITADO
PSICOLOGÍA	VACANTES	80	41	41	39	5	7	2	3	15	2	5
	POSTULANTES	85	64	64	21	1	5	0	0	15	0	0
	INGRESANTES	82	61	61	21	1	5	0	0	15	0	0
	MATRICULADOS	59	49	49	10	0	3	0	0	7	0	0
SEMIPRESENCIAL ADMINISTRACION Y GESTION DE EMPRESAS	VACANTES	80	36	36	44	5	0	2	3	27	2	5
	POSTULANTES	33	20	20	13	0	0	0	0	13	0	0
	INGRESANTES	33	20	20	13	0	0	0	0	13	0	0
	MATRICULADOS	26	15	15	11	0	0	0	0	11	0	0
SEMIPRESENCIAL CONTABILIDAD Y FINANZAS	VACANTES	90	28	28	62	5	0	2	3	45	2	5
	POSTULANTES	40	10	10	30	0	0	0	0	30	0	0
	INGRESANTES	40	10	10	30	0	0	0	0	30	0	0
	MATRICULADOS	33	10	10	23	0	0	0	0	23	0	0
SEMIPRESENCIAL DERECHO	VACANTES	90	27	27	63	5	0	2	3	46	2	5
	POSTULANTES	84	43	43	41	0	0	0	0	41	0	0
	INGRESANTES	84	43	43	41	0	0	0	0	41	0	0
	MATRICULADOS	69	29	29	40	0	0	0	0	40	0	0
TOTALES 2017 - I:	VACANTES	1600	693	693	907	60	125	24	36	569	33	60
	POSTULANTES	1303	597	597	706	3	63	0	0	639	1	0
	INGRESANTES	1295	589	589	706	3	63	0	0	639	1	0
	MATRICULADOS	931	474	474	457	2	45	0	0	409	1	0



UNIVERSIDAD PERUANA DE LAS AMÉRICAS

OFICINA DE ASUNTOS ACADÉMICOS

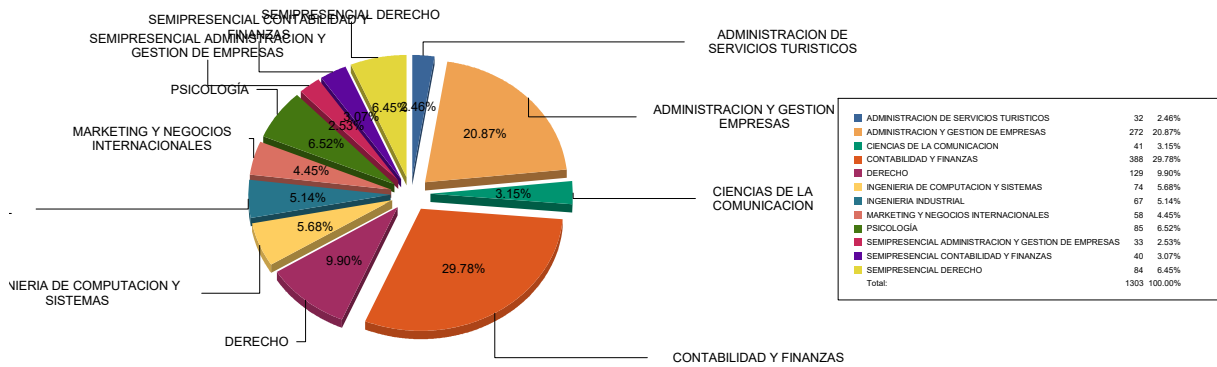
UNIDAD DE REGISTROS ACADÉMICOS

PREGRADO

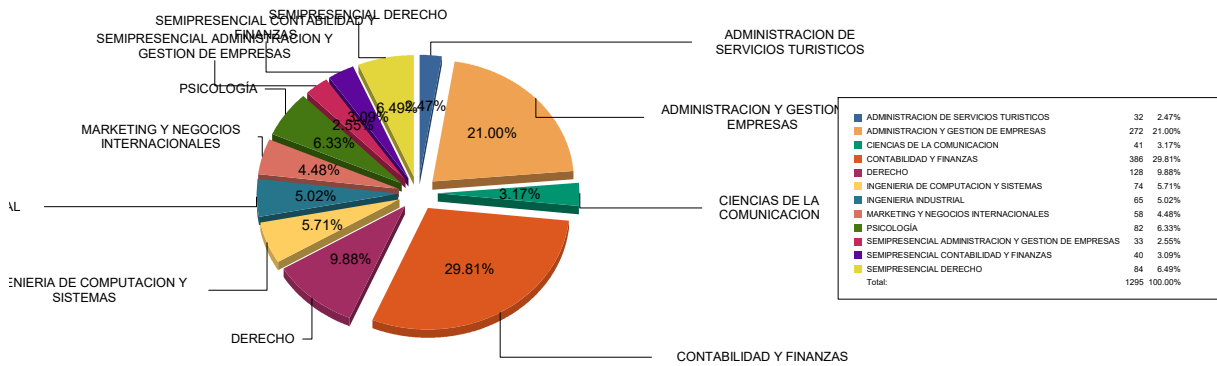
CUADRO GENERAL POR CARRERAS: POSTULANTES, INGRESANTES Y MATRICULADOS 2017 - I

SEMESTRE : 2017 - I

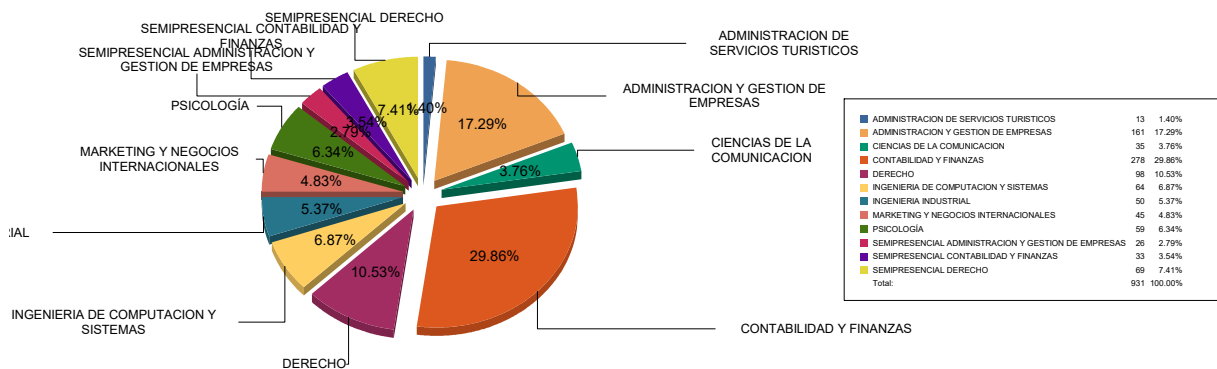
FECHA : 09/10/2018 11:17:50a.m.



Cuadro de Postulantes



Cuadro de Ingresantes



Cuadro de Matriculados